
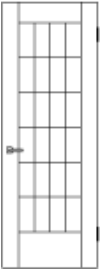
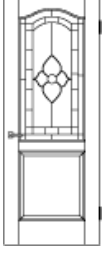
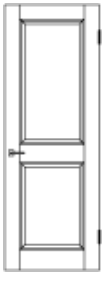


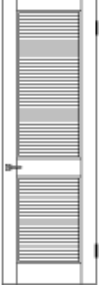
2000（ウォールナット）

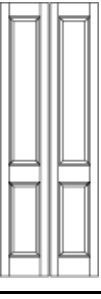
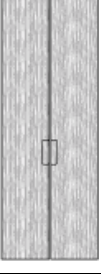
PWJ



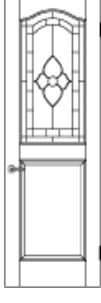
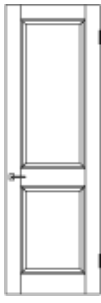
No.1

デザイン	種類	サイズ呼称	品番	枠サイズ			ウォールナット			備考
				F H	F W	F D	枠定価	扉定価	セット価格	
1G 	片開戸	0 5 5 2 0	UW-1GB55-C-R/L	2023	648	155	41,000	74,000	115,000	トイレ用は、表示錠分
		0 6 2 0	UW-1GB06-C-R/L	2023	734	155	42,000	75,000	117,000	定価で4 0 0 0円プラス
		0 6 5 2 0	UW-1GB65-C-R/L	2023	754	155	42,000	76,000	118,000	
		0 7 2 0	UW-1GB07-C-R/L	2023	780	155	42,000	78,000	120,000	
		0 8 2 0	UW-1GB08-C-R/L	2023	824	155	43,000	82,000	125,000	
		0 9 2 0	UW-1GB09-C-R/L	2023	868	155	43,000	85,000	128,000	
	片引戸	1 2 2 0	PW-1GB12-C-R/L	2023	1188	155	49,000	60,000	109,000	トイレ用は、表示錠分
		1 3 2 0	PW-1GB13-C-R/L	2023	1324	155	50,000	61,000	111,000	定価で6 0 0 0円プラス
		1 4 2 0	PW-1GB14-C-R/L	2023	1454	155	50,000	65,000	115,000	
		1 6 2 0	PW-1GB16-C-R/L	2023	1644	155	51,000	72,000	123,000	
	片引込戸	1 4 2 0	PMW-1GB14-C	2023	1454	155	66,000	66,000	132,000	戸袋パネル付き
		1 5 2 0	PMW-1GB16-C	2023	1644	155	68,000	73,000	141,000	トイレ用は表示錠分
	引き違い戸	1 6 2 0	PMW-1GB18-C	2023	1824	155	69,000	80,000	149,000	定価で6 0 0 0円プラス
		1 6 2 0	BW-1GB16-C	2023	1644	155	67,000	146,000	213,000	
	アウトセット片引き戸	1 8 2 0	BW-1GB18-C	2023	1824	155	68,000	160,000	228,000	
		1 2 2 0	TPW-1GB12-C	2023	1188	63	41,000	61,000	102,000	表示錠設定なし
		1 3 2 0	TPW-1GB13-C	2023	1324	63	42,000	62,000	104,000	
		1 4 2 0	TPW-1GB14-C	2023	1454	63	43,000	66,000	109,000	
1 6 2 0		TPW-1GB16-C	2023	1644	63	43,000	73,000	116,000		
1 8 2 0		TPW-1GB18-C	2023	1824	63	44,000	80,000	124,000		
24G 	片開戸	0 5 5 2 0	UW-24GB55-C-R/L	2023	648	155	41,000	115,000	156,000	トイレ用は、表示錠分
		0 6 2 0	UW-24GB06-C-R/L	2023	734	155	42,000	116,000	158,000	定価で4 0 0 0円プラス
		0 6 5 2 0	UW-24GB65-C-R/L	2023	754	155	42,000	117,000	159,000	
		0 7 2 0	UW-24GB07-C-R/L	2023	780	155	42,000	119,000	161,000	
		0 8 2 0	UW-24GB08-C-R/L	2023	824	155	43,000	122,000	165,000	
		0 9 2 0	UW-24GB09-C-R/L	2023	868	155	43,000	124,000	167,000	
	片引戸	1 2 2 0	PW-24GB12-C-R/L	2023	1188	155	49,000	97,000	146,000	トイレ用は、表示錠分
		1 3 2 0	PW-24GB13-C-R/L	2023	1324	155	50,000	98,000	148,000	定価で6 0 0 0円プラス
		1 4 2 0	PW-24GB14-C-R/L	2023	1454	155	50,000	101,000	151,000	
		1 6 2 0	PW-24GB16-C-R/L	2023	1644	155	51,000	107,000	158,000	
	片引込戸	1 8 2 0	PW-24GB18-C-R/L	2023	1824	155	52,000	111,000	163,000	
		1 4 2 0	PMW-24GB14-C	2023	1454	155	66,000	102,000	168,000	戸袋パネル付き
	引き違い戸	1 5 2 0	PMW-24GB16-C	2023	1644	155	68,000	108,000	176,000	トイレ用は表示錠分
		1 6 2 0	PMW-24GB18-C	2023	1824	155	69,000	112,000	181,000	定価で6 0 0 0円プラス
	アウトセット片引き戸	1 6 2 0	BW-24GB16-C	2023	1644	155	67,000	214,000	281,000	
		1 8 2 0	BW-24GB18-C	2023	1824	155	68,000	222,000	290,000	
		1 2 2 0	TPW-24GB12-C	2023	1188	63	41,000	97,000	138,000	表示錠設定なし
		1 3 2 0	TPW-24GB13-C	2023	1324	63	42,000	98,000	140,000	
1 4 2 0		TPW-24GB14-C	2023	1454	63	43,000	101,000	144,000		
1 6 2 0		TPW-24GB16-C	2023	1644	63	43,000	107,000	150,000		
82RM 	片開戸	0 6 2 0	UW-82RMB06-C-R/L	2023	734	155	42,000	133,000	175,000	トイレ用は、表示錠分
0 6 5 2 0		UW-82RMB65-C-R/L	2023	754	155	42,000	135,000	177,000	定価で4 0 0 0円プラス	
0 7 2 0		UW-82RMB07-C-R/L	2023	780	155	42,000	138,000	180,000		
0 8 2 0		UW-82RMB08-C-R/L	2023	824	155	43,000	142,000	185,000		
0 9 2 0		UW-82RMB09-C-R/L	2023	868	155	43,000	143,000	186,000		
片引戸	1 4 2 0	PW-82RMB14-C-R/L	2023	1454	155	50,000	121,000	171,000	トイレ用は、表示錠分	
	1 6 2 0	PW-82RMB16-C-R/L	2023	1644	155	51,000	126,000	177,000	定価で6 0 0 0円プラス	
	1 8 2 0	PW-82RMB18-C-R/L	2023	1824	155	52,000	135,000	187,000		
片引込戸	1 4 2 0	PMW-82RMB14-C	2023	1454	155	66,000	122,000	188,000	戸袋パネル付き	
	1 5 2 0	PMW-82RMB16-C	2023	1644	155	68,000	127,000	195,000	トイレ用は表示錠分	
引き違い戸	1 6 2 0	PMW-82RMB18-C	2023	1824	155	69,000	136,000	205,000	定価で6 0 0 0円プラス	
	1 6 2 0	BW-82RMB16-C	2023	1644	155	67,000	254,000	321,000		
アウトセット片引き戸	1 8 2 0	BW-82RMB18-C	2023	1824	155	68,000	272,000	340,000		
	1 4 2 0	TPW-82RMB14-C	2023	1454	63	43,000	123,000	166,000	表示錠設定なし	
	1 6 2 0	TPW-82RMB16-C	2023	1644	63	43,000	128,000	171,000		
	1 8 2 0	TPW-82RMB18-C	2023	1824	63	44,000	137,000	181,000		
2P 	片開戸	0 5 5 2 0	UW-2PB55-C-R/L	2023	648	155	41,000	97,000	138,000	トイレ用は、表示錠分
		0 6 2 0	UW-2PB06-C-R/L	2023	734	155	42,000	108,000	150,000	定価で4 0 0 0円プラス
		0 6 5 2 0	UW-2PB65-C-R/L	2023	754	155	42,000	110,000	152,000	
		0 7 2 0	UW-2PB07-C-R/L	2023	780	155	42,000	113,000	155,000	
		0 8 2 0	UW-2PB08-C-R/L	2023	824	155	43,000	119,000	162,000	
		0 9 2 0	UW-2PB09-C-R/L	2023	868	155	43,000	124,000	167,000	
	片引戸	1 2 2 0	PW-2PB12-C-R/L	2023	1188	155	49,000	86,000	135,000	トイレ用は、表示錠分
		1 3 2 0	PW-2PB13-C-R/L	2023	1324	155	50,000	90,000	140,000	定価で6 0 0 0円プラス
		1 4 2 0	PW-2PB14-C-R/L	2023	1454	155	50,000	98,000	148,000	
		1 6 2 0	PW-2PB16-C-R/L	2023	1644	155	51,000	109,000	160,000	
	片引込戸	1 8 2 0	PW-2PB18-C-R/L	2023	1824	155	52,000	119,000	171,000	
		1 4 2 0	PMW-2PB14-C	2023	1454	155	66,000	99,000	165,000	戸袋パネル付き
	引き違い戸	1 5 2 0	PMW-2PB16-C	2023	1644	155	68,000	110,000	178,000	トイレ用は表示錠分
		1 6 2 0	PMW-2PB18-C	2023	1824	155	69,000	120,000	189,000	定価で6 0 0 0円プラス
	アウトセット片引き戸	1 6 2 0	BW-2PB16-C	2023	1644	155	67,000	218,000	285,000	
		1 8 2 0	BW-2PB18-C	2023	1824	155	68,000	238,000	306,000	
		1 2 2 0	TPW-2PB12-C	2023	1188	63	41,000	87,000	128,000	表示錠設定なし
		1 3 2 0	TPW-2PB13-C	2023	1324	63	42,000	91,000	133,000	
1 4 2 0		TPW-2PB14-C	2023	1454	63	43,000	99,000	142,000		
1 6 2 0		TPW-2PB16-C	2023	1644	63	43,000	110,000	153,000		


デザイン	種類	品番	サイズ呼称	枠サイズ			ホワイトオーク			備考
				F H	F W	F D	枠定価	扉定価	設計価格	
1P 	片開戸	UA-1PH55-C-R/L	0 7 2 3	2317	648	155	41,000	73,000	114,000	トイレ用は、表示錠分
		UA-1PH06-C-R/L	0 7 2 3	2317	734	155	42,000	74,000	116,000	定価で4000円プラス
		UA-1PH65-C-R/L	0 7 2 3	2317	754	155	42,000	75,000	117,000	
		UA-1PH07-C-R/L	0 7 2 3	2317	780	155	42,000	78,000	120,000	
		UA-1PH08-C-R/L	0 8 2 3	2317	824	155	42,000	81,000	123,000	
		UA-1PH09-C-R/L	0 9 2 0	2317	868	155	42,000	84,000	126,000	
	片引戸	PA-1PH12-C-R/L	1 2 2 3	2317	1188	155	49,000	58,000	107,000	トイレ用は、表示錠分
		PA-1PH13-C-R/L	1 3 2 3	2317	1324	155	50,000	59,000	109,000	定価で6000円プラス
		PA-1PH14-C-R/L	1 4 2 3	2317	1454	155	51,000	64,000	115,000	
		PA-1PH16-C-R/L	1 6 2 3	2317	1644	155	52,000	71,000	123,000	
	片引込戸	PMA-1PH14-C	1 4 2 3	2317	1454	155	69,000	65,000	134,000	戸袋パネル付き
		PMA-1PH16-C	1 5 2 3	2317	1644	155	71,000	72,000	143,000	トイレ用は表示錠分
		PMA-1PH18-C	1 6 2 3	2317	1824	155	72,000	79,000	151,000	定価で6000円プラス
	引き違い戸	HA-1PH16-C	1 6 2 3	2317	1644	155	68,000	142,000	210,000	
		HA-1PH18-C	1 8 2 3	2317	1824	155	69,000	156,000	225,000	
	アウトセット片引き戸	TPA-1PH12-C	1 2 2 3	2317	1188	63	41,000	59,000	100,000	表示錠設定なし
		TPA-1PH13-C	1 3 2 3	2317	1324	63	42,000	60,000	102,000	
		TPA-1PH14-C	1 4 2 3	2317	1454	63	43,000	65,000	108,000	
TPA-1PH16-C		1 6 2 3	2317	1644	63	44,000	72,000	116,000		
TPA-1PH18-C		1 8 2 3	2317	1824	63	45,000	79,000	124,000		


2L (ルーバー) 	片開戸	UA-2LH55-C-R/L	0 5 5 2 3	2317	648	155	41,000	128,000	169,000	トイレ用は、表示錠分
		UA-2LH06-C-R/L	0 6 2 3	2317	734	155	42,000	131,000	173,000	定価で4000円プラス
		UA-2LH65-C-R/L	0 6 5 2 3	2317	754	155	42,000	133,000	175,000	
		UA-2LH07-C-R/L	0 7 2 3	2317	780	155	42,000	137,000	179,000	
		UA-2LH08-C-R/L	0 8 2 3	2317	824	155	42,000	143,000	185,000	
		UA-2LH09-C-R/L	0 9 2 3	2317	868	155	42,000	150,000	192,000	
	片引戸	PA-2LH12-C-R/L	1 2 2 3	2317	1188	155	49,000	113,000	162,000	トイレ用は、表示錠分
		PA-2LH13-C-R/L	1 3 2 3	2317	1324	155	50,000	114,000	164,000	定価で6000円プラス
		PA-2LH14-C-R/L	1 4 2 3	2317	1454	155	51,000	122,000	173,000	
		PA-2LH16-C-R/L	1 6 2 3	2317	1644	155	52,000	135,000	187,000	
	片引込戸	PMA-2LH14-C	1 4 2 3	2317	1454	155	69,000	123,000	192,000	戸袋パネル付き
		PMA-2LH16-C	1 5 2 3	2317	1644	155	71,000	136,000	207,000	トイレ用は表示錠分
		PMA-2LH18-C	1 6 2 3	2317	1824	155	72,000	148,000	220,000	定価で6000円プラス
	引き違い戸	HA-2LH16-C	1 6 2 3	2317	1644	155	68,000	270,000	338,000	
		HA-2LH18-C	1 8 2 3	2317	1824	155	69,000	294,000	363,000	
	アウトセット片引き戸	TPA-2LH12-C	1 2 2 3	2317	1188	63	41,000	114,000	155,000	表示錠設定なし
		TPA-2LH13-C	1 3 2 3	2317	1324	63	42,000	115,000	157,000	
		TPA-2LH14-C	1 4 2 3	2317	1454	63	43,000	123,000	166,000	
TPA-2LH16-C		1 6 2 3	2317	1644	63	44,000	136,000	180,000		
TPA-2LH18-C		1 8 2 3	2317	1824	63	45,000	148,000	193,000		


2P 	折戸 8尺	CA-2PHH07-C	0 7 2 3	2317	734	75	20,000	101,000	121,000	2枚折戸-07
		CA-2PH08-C	0 8 2 3	2317	824	75	21,000	109,000	130,000	2枚折戸-08M
		CA-2PH12-C	1 2 2 3	2317	1188	75	24,000	177,000	201,000	4枚折戸-12
		CA-2PH13-C	1 3 2 3	2317	1323	75	25,000	190,000	215,000	4枚折戸-13M
		CA-2PH16-C	1 6 2 3	2317	1644	75	27,000	222,000	249,000	4枚折戸-16
		CA-2PH17-C	1 7 2 3	2317	1708	75	28,000	230,000	258,000	4枚折戸-17
		CA-2PH18-C	1 8 2 3	2317	1824	75	29,000	241,000	270,000	4枚折戸-18M
		CA-2PH24-C	2 4 2 3	2317	2446	75	34,000	333,000	367,000	6枚折戸-24M
		CA-2PH26-C	2 6 2 3	2317	2542	75	37,000	344,000	381,000	6枚折戸-26
		CA-2PH27-C	2 7 2 3	2317	2716	75	38,000	362,000	400,000	6枚折戸-27M
両開き物入れ	MHA-2PH07-C	0 7 2 3	2317	734	110	34,000	97,000	131,000	両開き-0723	
	MHA-2PH08-C	0 8 2 3	2317	824	110	35,000	106,000	141,000	両開き-0823	
F1 	折戸 8尺	CA-F1H07-C	0 7 2 3	2317	734	75	20,000	61,000	81,000	2枚折戸-07
		CA-F1H08-C	0 8 2 3	2317	824	75	21,000	65,000	86,000	2枚折戸-08M
		CA-F1H12-C	1 2 2 3	2317	1188	75	24,000	107,000	131,000	4枚折戸-12
		CA-F1H13-C	1 3 2 3	2317	1323	75	25,000	116,000	141,000	4枚折戸-13M
		CA-F1H16-C	1 6 2 3	2317	1644	75	27,000	133,000	160,000	4枚折戸-16
		CA-F1H17-C	1 7 2 3	2317	1708	75	28,000	140,000	168,000	4枚折戸-17
		CA-F1H18-C	1 8 2 3	2317	1824	75	29,000	146,000	175,000	4枚折戸-18M
		CA-F1H24-C	2 4 2 3	2317	2446	75	34,000	200,000	234,000	6枚折戸-24M
		CA-F1H26-C	2 6 2 3	2317	2542	75	37,000	210,000	247,000	6枚折戸-26
		CA-F1H27-C	2 7 2 3	2317	2716	75	38,000	219,000	257,000	6枚折戸-27M
両開き物入れ	MA-F1H07-C	0 7 2 3	2317	734	110	34,000	57,000	91,000	両開き-0723	
	MA-F1H08-C	0 8 2 3	2317	824	110	35,000	62,000	97,000	両開き-0823	


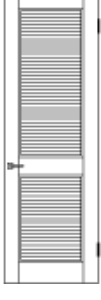


デザイン	種類	サイズ呼称	品番	枠サイズ			ウォールナット			備考
				F H	F W	F D	枠定価	扉定価	設計価格	
	片開戸	0 5 5 2 3	UW-1GH55-C-R/L	2317	648	155	45,000	J	#VALUE!	トイレ用は、表示錠分
		0 6 2 3	UW-1GH06-C-R/L	2317	734	155	45,000	83,000	128,000	定価で4 0 0 0円プラス
		0 6 5 2 3	UW-1GH65-C-R/L	2317	754	155	45,000	85,000	130,000	
		0 7 2 3	UW-1GH07-C-R/L	2317	780	155	46,000	87,000	133,000	
		0 8 2 3	UW-1GH08-C-R/L	2317	824	155	46,000	91,000	137,000	
	片引戸	0 9 2 3	UW-1GH09-C-R/L	2317	868	155	46,000	94,000	140,000	
		1 2 2 3	PW-1GH12-C-R/L	2317	1188	155	53,000	67,000	120,000	トイレ用は、表示錠分
		1 3 2 3	PW-1GH13-C-R/L	2317	1324	155	54,000	68,000	122,000	定価で6 0 0 0円プラス
		1 4 2 3	PW-1GH14-C-R/L	2317	1454	155	55,000	73,000	128,000	
	片引込戸	1 6 2 3	PW-1GH16-C-R/L	2317	1644	155	56,000	80,000	136,000	
		1 8 2 3	PW-1GH18-C-R/L	2317	1824	155	57,000	88,000	145,000	
		1 4 2 3	PMW-1GH14-C	2317	1454	155	73,000	74,000	147,000	戸袋パネル付き
	引き違い戸	1 5 2 3	PMW-1GH16-C	2317	1644	155	76,000	81,000	157,000	トイレ用は表示錠分
		1 6 2 3	PMW-1GH18-C	2317	1824	155	78,000	89,000	167,000	定価で6 0 0 0円プラス
	アウトセット片引き戸	1 6 2 3	HW-1GH16-C	2317	1644	155	73,000	160,000	233,000	
		1 8 2 3	HW-1GH18-C	2317	1824	155	74,000	176,000	250,000	
		1 2 2 3	TPW-1GH12-C	2317	1188	63	45,000	68,000	113,000	表示錠設定なし
1 3 2 3		TPW-1GH13-C	2317	1324	63	46,000	69,000	115,000		
1 4 2 3		TPW-1GH14-C	2317	1454	63	47,000	74,000	121,000		
	片開戸	0 5 5 2 3	UW-28GH55-C-R/L	2317	648	155	45,000	130,000	175,000	トイレ用は、表示錠分
		0 6 2 3	UW-28GH06-C-R/L	2317	734	155	45,000	131,000	176,000	定価で4 0 0 0円プラス
		0 6 5 2 3	UW-28GH65-C-R/L	2317	754	155	45,000	133,000	178,000	
		0 7 2 3	UW-28GH07-C-R/L	2317	780	155	46,000	135,000	181,000	
		0 8 2 3	UW-28GH08-C-R/L	2317	824	155	46,000	138,000	184,000	
	片引戸	0 9 2 3	UW-28GH09-C-R/L	2317	868	155	46,000	140,000	186,000	
		1 2 2 3	PW-28GH12-C-R/L	2317	1188	155	53,000	112,000	165,000	トイレ用は、表示錠分
		1 3 2 3	PW-28GH13-C-R/L	2317	1324	155	54,000	113,000	167,000	定価で6 0 0 0円プラス
		1 4 2 3	PW-28GH14-C-R/L	2317	1454	155	55,000	116,000	171,000	
	片引込戸	1 6 2 3	PW-28GH16-C-R/L	2317	1644	155	56,000	122,000	178,000	
		1 8 2 3	PW-28GH18-C-R/L	2317	1824	155	57,000	128,000	185,000	
		1 4 2 3	PMW-28GH14-C	2317	1454	155	73,000	117,000	190,000	戸袋パネル付き
	引き違い戸	1 5 2 3	PMW-28GH16-C	2317	1644	155	76,000	123,000	199,000	トイレ用は表示錠分
		1 6 2 3	PMW-28GH18-C	2317	1824	155	78,000	129,000	207,000	定価で6 0 0 0円プラス
	アウトセット片引き戸	1 6 2 3	HW-28GH16-C	2317	1644	155	73,000	244,000	317,000	
		1 8 2 3	HW-28GH18-C	2317	1824	155	74,000	256,000	330,000	
		1 2 2 3	TPW-28GH12-C	2317	1188	63	45,000	113,000	158,000	表示錠設定なし
1 3 2 3		TPW-28GH13-C	2317	1324	63	46,000	114,000	160,000		
1 4 2 3		TPW-28GH14-C	2317	1454	63	47,000	117,000	164,000		
	片開戸	0 6 2 3	UW-82RMH06-C-R/L	2317	734	155	45,000	145,000	199,000	トイレ用は、表示錠分
		0 6 5 2 3	UW-82RMH65-C-R/L	2317	754	155	45,000	148,000	201,000	定価で4 0 0 0円プラス
		0 7 2 3	UW-82RMH07-C-R/L	2317	780	155	46,000	151,000	206,000	
		0 8 2 3	UW-82RMH08-C-R/L	2317	824	155	46,000	156,000	210,000	
		0 9 2 3	UW-82RMH09-C-R/L	2317	868	155	46,000	159,000	211,000	
	片引戸	1 4 2 3	PW-82RMH14-C-R/L	2317	1454	155	55,000	132,000	196,000	トイレ用は、表示錠分
		1 6 2 3	PW-82RMH16-C-R/L	2317	1644	155	56,000	139,000	204,000	定価で6 0 0 0円プラス
		1 8 2 3	PW-82RMH18-C-R/L	2317	1824	155	57,000	148,000	214,000	
	片引込戸	1 4 2 3	PMW-82RMH14-C	2317	1454	155	73,000	133,000	215,000	戸袋パネル付き
		1 5 2 3	PMW-82RMH16-C	2317	1644	155	76,000	140,000	225,000	トイレ用は表示錠分
	引き違い戸	1 6 2 3	PMW-82RMH18-C	2317	1824	155	78,000	149,000	236,000	定価で6 0 0 0円プラス
		1 6 2 3	HW-82RMH16-C	2317	1644	155	73,000	278,000	370,000	
		1 8 2 3	HW-82RMH18-C	2317	1824	155	74,000	296,000	389,000	
	アウトセット片引き戸	1 4 2 3	TPW-82RMH14-C	2317	1454	63	47,000	133,000	188,000	表示錠設定なし
		1 6 2 3	TPW-82RMH16-C	2317	1644	63	48,000	140,000	196,000	
		1 8 2 3	TPW-82RMH18-C	2317	1824	63	49,000	149,000	206,000	
		片開戸	0 5 5 2 3	UW-2PH55-C-R/L	2317	648	155	45,000	107,000	152,000
0 6 2 3			UW-2PH06-C-R/L	2317	734	155	45,000	119,000	164,000	定価で4 0 0 0円プラス
0 6 5 2 3			UW-2PH65-C-R/L	2317	754	155	45,000	122,000	167,000	
0 7 2 3			UW-2PH07-C-R/L	2317	780	155	46,000	125,000	171,000	
0 8 2 3			UW-2PH08-C-R/L	2317	824	155	46,000	131,000	177,000	
片引戸		0 9 2 3	UW-2PH09-C-R/L	2317	868	155	46,000	137,000	183,000	
		1 2 2 3	PW-2PH12-C-R/L	2317	1188	155	53,000	92,000	145,000	トイレ用は、表示錠分
		1 3 2 3	PW-2PH13-C-R/L	2317	1324	155	54,000	101,000	155,000	定価で6 0 0 0円プラス
		1 4 2 3	PW-2PH14-C-R/L	2317	1454	155	55,000	109,000	164,000	
片引込戸		1 6 2 3	PW-2PH16-C-R/L	2317	1644	155	56,000	121,000	177,000	
		1 8 2 3	PW-2PH18-C-R/L	2317	1824	155	57,000	132,000	189,000	
		1 4 2 3	PMW-2PH14-C	2317	1454	155	73,000	110,000	183,000	戸袋パネル付き
引き違い戸		1 5 2 3	PMW-2PH16-C	2317	1644	155	76,000	122,000	198,000	トイレ用は表示錠分
		1 6 2 3	PMW-2PH18-C	2317	1824	155	78,000	133,000	211,000	定価で6 0 0 0円プラス
アウトセット片引き戸		1 6 2 3	HW-2PH16-C	2317	1644	155	73,000	242,000	315,000	
		1 8 2 3	HW-2PH18-C	2317	1824	155	74,000	264,000	338,000	
		1 2 2 3	TPW-2PH12-C	2317	1188	63	45,000	93,000	138,000	表示錠設定なし
	1 3 2 3	TPW-2PH13-C	2317	1324	63	46,000	102,000	148,000		
	1 4 2 3	TPW-2PH14-C	2317	1454	63	47,000	110,000	157,000		
	1 6 2 3	TPW-2PH16-C	2317	1644	63	48,000	122,000	170,000		
	1 8 2 3	TPW-2PH18-C	2317	1824	63	49,000	133,000	182,000		

デザイン	種類	サイズ呼称	品番	枠サイズ			ウォールナット			備考
				F H	F W	F D	枠定価	扉定価	設計価格	
F1 (縦目) 	片開戸	0 5 5 2 3	UW-F1H55-C-R/L	2317	648	155	45,000	79,000	124,000	トイレ用は、表示錠分
		0 6 2 3	UW-F1H06-C-R/L	2317	734	155	45,000	80,000	125,000	定価で4000円プラス
		0 6 5 2 3	UW-F1H65-C-R/L	2317	754	155	45,000	81,000	126,000	
		0 7 2 3	UW-F1H07-C-R/L	2317	780	155	46,000	83,000	129,000	
		0 8 2 3	UW-F1H08-C-R/L	2317	824	155	46,000	87,000	133,000	
		0 9 2 3	UW-F1H09-C-R/L	2317	868	155	46,000	91,000	137,000	
	片引戸	1 2 2 3	PW-F1H12-C-R/L	2317	1188	155	53,000	64,000	117,000	トイレ用は、表示錠分
		1 3 2 3	PW-F1H13-C-R/L	2317	1324	155	54,000	65,000	119,000	定価で6000円プラス
		1 4 2 3	PW-F1H14-C-R/L	2317	1454	155	55,000	70,000	125,000	
		1 6 2 3	PW-F1H16-C-R/L	2317	1644	155	56,000	77,000	133,000	
	片引込戸	1 4 2 3	PMW-F1H14-C	2317	1454	155	73,000	71,000	144,000	戸袋パネル付き
		1 5 2 3	PMW-F1H16-C	2317	1644	155	76,000	78,000	154,000	トイレ用は表示錠分
		1 6 2 3	PMW-F1H18-C	2317	1824	155	78,000	85,000	163,000	定価で6000円プラス
	引き違い戸	1 6 2 3	HW-F1H16-C	2317	1644	155	73,000	154,000	227,000	
		1 8 2 3	HW-F1H18-C	2317	1824	155	74,000	168,000	242,000	
	アウトセット片引き戸	1 2 2 3	TPW-F1H12-C	2317	1188	63	45,000	65,000	110,000	表示錠設定なし
		1 3 2 3	TPW-F1H13-C	2317	1324	63	46,000	66,000	112,000	
		1 4 2 3	TPW-F1H14-C	2317	1454	63	47,000	71,000	118,000	
		1 6 2 3	TPW-F1H16-C	2317	1644	63	48,000	78,000	126,000	
			1 8 2 3	TPW-F1H18-C	2317	1824	63	49,000	85,000	134,000

F3 (横目地入り) 	片開戸	0 7 2 3	UW-F3H55-C-R/L	2317	648	155	45,000	71,000	116,000	トイレ用は、表示錠分
		0 7 2 3	UW-F3H06-C-R/L	2317	734	155	45,000	78,000	123,000	定価で4000円プラス
		0 7 2 3	UW-F3H65-C-R/L	2317	754	155	45,000	80,000	125,000	
		0 7 2 3	UW-F3H07-C-R/L	2317	780	155	46,000	82,000	128,000	
		0 8 2 3	UW-F3H08-C-R/L	2317	824	155	46,000	85,000	131,000	
		0 9 2 0	UW-F3H09-C-R/L	2317	868	155	46,000	89,000	135,000	
	片引戸	1 2 2 3	PW-F3H12-C-R/L	2317	1188	155	53,000	59,000	112,000	トイレ用は、表示錠分
		1 3 2 3	PW-F3H13-C-R/L	2317	1324	155	54,000	64,000	118,000	定価で6000円プラス
		1 4 2 3	PW-F3H14-C-R/L	2317	1454	155	55,000	69,000	124,000	
		1 6 2 3	PW-F3H16-C-R/L	2317	1644	155	56,000	76,000	132,000	
	片引込戸	1 4 2 3	PMW-F3H14-C	2317	1454	155	73,000	70,000	143,000	戸袋パネル付き
		1 5 2 3	PMW-F3H16-C	2317	1644	155	76,000	77,000	153,000	トイレ用は表示錠分
		1 6 2 3	PMW-F3H18-C	2317	1824	155	78,000	84,000	162,000	定価で6000円プラス
	引き違い戸	1 6 2 3	HW-F3H16-C	2317	1644	155	73,000	152,000	225,000	
		1 8 2 3	HW-F3H18-C	2317	1824	155	74,000	166,000	240,000	
	アウトセット片引き戸	1 2 2 3	TPW-F3H12-C	2317	1188	63	45,000	60,000	105,000	表示錠設定なし
		1 3 2 3	TPW-F3H13-C	2317	1324	63	46,000	65,000	111,000	
		1 4 2 3	TPW-F3H14-C	2317	1454	63	47,000	70,000	117,000	
		1 6 2 3	TPW-F3H16-C	2317	1644	63	48,000	77,000	125,000	
			1 8 2 3	TPW-F3H18-C	2317	1824	63	49,000	84,000	133,000

108H 	片開戸	0 5 5 2 3	UW-108HH55-C-R/L	2317	648	155	45,000	80,000	125,000	トイレ用は、表示錠分
		0 6 2 3	UW-108HH06-C-R/L	2317	734	155	45,000	81,000	126,000	定価で4000円プラス
		0 6 5 2 3	UW-108HH65-C-R/L	2317	754	155	45,000	83,000	128,000	
		0 7 2 3	UW-108HH07-C-R/L	2317	780	155	46,000	85,000	131,000	
		0 8 2 3	UW-108HH08-C-R/L	2317	824	155	46,000	89,000	135,000	
		0 9 2 3	UW-108HH09-C-R/L	2317	868	155	46,000	92,000	138,000	
	片引戸	1 2 2 3	PW-108HH12-C-R/L	2317	1188	155	53,000	65,000	118,000	トイレ用は、表示錠分
		1 3 2 3	PW-108HH13-C-R/L	2317	1324	155	54,000	66,000	120,000	定価で6000円プラス
		1 4 2 3	PW-108HH14-C-R/L	2317	1454	155	55,000	71,000	126,000	
		1 6 2 3	PW-108HH16-C-R/L	2317	1644	155	56,000	79,000	135,000	
	片引込戸	1 4 2 3	PMW-108HH14-C	2317	1454	155	73,000	72,000	145,000	戸袋パネル付き
		1 5 2 3	PMW-108HH16-C	2317	1644	155	76,000	80,000	156,000	トイレ用は表示錠分
		1 6 2 3	PMW-108HH18-C	2317	1824	155	78,000	87,000	165,000	定価で6000円プラス
	引き違い戸	1 6 2 3	HW-108HH16-C	2317	1644	155	73,000	158,000	231,000	
		1 8 2 3	HW-108HH18-C	2317	1824	155	74,000	172,000	246,000	
	アウトセット片引き戸	1 2 2 3	TPW-108HH12-C	2317	1188	63	45,000	66,000	111,000	表示錠設定なし
		1 3 2 3	TPW-108HH13-C	2317	1324	63	46,000	67,000	113,000	
		1 4 2 3	TPW-108HH14-C	2317	1454	63	47,000	72,000	119,000	
		1 6 2 3	TPW-108HH16-C	2317	1644	63	48,000	80,000	128,000	
			1 8 2 3	TPW-108HH18-C	2317	1824	63	49,000	87,000	136,000

110LX 	片開戸	0 7 2 3	UW-110LXH55-C-R/L	2317	648	155	45,000	100,000	145,000	トイレ用は、表示錠分
		0 7 2 3	UW-110LXH06-C-R/L	2317	734	155	45,000	101,000	146,000	定価で4000円プラス
		0 7 2 3	UW-110LXH65-C-R/L	2317	754	155	45,000	103,000	148,000	
		0 7 2 3	UW-110LXH07-C-R/L	2317	780	155	46,000	105,000	151,000	
		0 8 2 3	UW-110LXH08-C-R/L	2317	824	155	46,000	109,000	155,000	
		0 9 2 0	UW-110LXH09-C-R/L	2317	868	155	46,000	113,000	159,000	
	片引戸	1 2 2 3	PW-110LXH12-C-R/L	2317	1188	155	53,000	84,000	137,000	トイレ用は、表示錠分
		1 3 2 3	PW-110LXH13-C-R/L	2317	1324	155	54,000	85,000	139,000	定価で6000円プラス
		1 4 2 3	PW-110LXH14-C-R/L	2317	1454	155	55,000	91,000	146,000	
		1 6 2 3	PW-110LXH16-C-R/L	2317	1644	155	56,000	100,000	156,000	
	片引込戸	1 4 2 3	PMW-110LXH14-C	2317	1454	155	73,000	92,000	165,000	戸袋パネル付き
		1 5 2 3	PMW-110LXH16-C	2317	1644	155	76,000	101,000	177,000	トイレ用は表示錠分
		1 6 2 3	PMW-110LXH18-C	2317	1824	155	78,000	110,000	188,000	定価で6000円プラス
	引き違い戸	1 6 2 3	HW-110LXH16-C	2317	1644	155	73,000	200,000	273,000	
		1 8 2 3	HW-110LXH18-C	2317	1824	155	74,000	218,000	292,000	
	アウトセット片引き戸	1 2 2 3	TPW-110LXH12-C	2317	1188	63	45,000	85,000	130,000	表示錠設定なし
		1 3 2 3	TPW-110LXH13-C	2317	1324	63	46,000	86,000	132,000	
		1 4 2 3	TPW-110LXH14-C	2317	1454	63	47,000	92,000	139,000	
		1 6 2 3	TPW-110LXH16-C	2317	1644	63	48,000	101,000	149,000	
			1 8 2 3	TPW-110LXH18-C	2317	1824	63	49,000	110,000	159,000

デザイン	種類	サイズ呼称	品番	枠サイズ			ウオールナット			備考
				F H	F W	F D	枠定価	扉定価	設計価格	
1P 	片開戸	0 7 2 3	UW-1PH55-C-R/L	2317	648	155	45,000	81,000	126,000	トイレ用は、表示錠分
		0 7 2 3	UW-1PH06-C-R/L	2317	734	155	45,000	83,000	128,000	定価で4000円プラス
		0 7 2 3	UW-1PH65-C-R/L	2317	754	155	45,000	84,000	129,000	
		0 7 2 3	UW-1PH07-C-R/L	2317	780	155	46,000	88,000	134,000	
		0 8 2 3	UW-1PH08-C-R/L	2317	824	155	46,000	90,000	136,000	
		0 9 2 0	UW-1PH09-C-R/L	2317	868	155	46,000	94,000	140,000	
	片引戸	1 2 2 3	PW-1PH12-C-R/L	2317	1188	155	53,000	68,000	121,000	トイレ用は、表示錠分
		1 3 2 3	PW-1PH13-C-R/L	2317	1324	155	54,000	69,000	123,000	定価で6000円プラス
		1 4 2 3	PW-1PH14-C-R/L	2317	1454	155	55,000	73,000	128,000	
		1 6 2 3	PW-1PH16-C-R/L	2317	1644	155	56,000	80,000	136,000	
	片引込戸	1 4 2 3	PMW-1PH14-C	2317	1454	155	73,000	74,000	147,000	戸袋パネル付き
		1 5 2 3	PMW-1PH16-C	2317	1644	155	76,000	81,000	157,000	トイレ用は表示錠分
		1 6 2 3	PMW-1PH18-C	2317	1824	155	78,000	89,000	167,000	定価で6000円プラス
	引き違い戸	1 6 2 3	HW-1PH16-C	2317	1644	155	73,000	160,000	233,000	
		1 8 2 3	HW-1PH18-C	2317	1824	155	74,000	176,000	250,000	
	アウトセット片引き戸	1 2 2 3	TPW-1PH12-C	2317	1188	63	45,000	68,000	113,000	表示錠設定なし
		1 3 2 3	TPW-1PH13-C	2317	1324	63	46,000	69,000	115,000	
		1 4 2 3	TPW-1PH14-C	2317	1454	63	47,000	74,000	121,000	
1 6 2 3		TPW-1PH16-C	2317	1644	63	48,000	81,000	129,000		
		1 8 2 3	TPW-1PH18-C	2317	1824	63	49,000	89,000	138,000	
2L (ルーバー) 	片開戸	0 5 5 2 3	UW-2LH55-C-R/L	2317	648	155	45,000	136,000	181,000	トイレ用は、表示錠分
		0 6 2 3	UW-2LH06-C-R/L	2317	734	155	45,000	138,000	183,000	定価で4000円プラス
		0 6 5 2 3	UW-2LH65-C-R/L	2317	754	155	45,000	141,000	186,000	
		0 7 2 3	UW-2LH07-C-R/L	2317	780	155	46,000	144,000	190,000	
		0 8 2 3	UW-2LH08-C-R/L	2317	824	155	46,000	151,000	197,000	
		0 9 2 3	UW-2LH09-C-R/L	2317	868	155	46,000	158,000	204,000	
	片引戸	1 2 2 3	PW-2LH12-C-R/L	2317	1188	155	53,000	120,000	173,000	トイレ用は、表示錠分
		1 3 2 3	PW-2LH13-C-R/L	2317	1324	155	54,000	122,000	176,000	定価で6000円プラス
		1 4 2 3	PW-2LH14-C-R/L	2317	1454	155	55,000	129,000	184,000	
		1 6 2 3	PW-2LH16-C-R/L	2317	1644	155	56,000	143,000	199,000	
	片引込戸	1 8 2 3	PW-2LH18-C-R/L	2317	1824	155	57,000	156,000	213,000	
		1 4 2 3	PMW-2LH14-C	2317	1454	155	73,000	130,000	203,000	戸袋パネル付き
		1 5 2 3	PMW-2LH16-C	2317	1644	155	76,000	144,000	220,000	トイレ用は表示錠分
	引き違い戸	1 6 2 3	PMW-2LH18-C	2317	1824	155	78,000	157,000	235,000	定価で6000円プラス
		1 6 2 3	HW-2LH16-C	2317	1644	155	73,000	286,000	359,000	
	アウトセット片引き戸	1 8 2 3	HW-2LH18-C	2317	1824	155	74,000	312,000	386,000	
		1 2 2 3	TPW-2LH12-C	2317	1188	63	45,000	121,000	166,000	表示錠設定なし
		1 3 2 3	TPW-2LH13-C	2317	1324	63	46,000	123,000	169,000	
1 4 2 3		TPW-2LH14-C	2317	1454	63	47,000	130,000	177,000		
1 6 2 3		TPW-2LH16-C	2317	1644	63	48,000	144,000	192,000		
1 8 2 3		TPW-2LH18-C	2317	1824	63	49,000	157,000	206,000		
2P 	折戸 8尺	0 7 2 3	CW-2PH07-C	2317	734	75	23,000	112,000	135,000	2枚折戸-07
		0 8 2 3	CW-2P08-C	2317	824	75	24,000	122,000	146,000	2枚折戸-08M
		1 2 2 3	CW-2P12-C	2317	1188	75	27,000	197,000	224,000	4枚折戸-12
		1 3 2 3	CW-2P13-C	2317	1323	75	28,000	212,000	240,000	4枚折戸-13M
		1 6 2 3	CW-2P16-C	2317	1644	75	29,000	248,000	277,000	4枚折戸-16
		1 7 2 3	CW-2P17-C	2317	1708	75	30,000	256,000	286,000	4枚折戸-17
		1 8 2 3	CW-2P18-C	2317	1824	75	31,000	269,000	300,000	4枚折戸-18M
		2 4 2 3	CW-2P24-C	2317	2446	75	38,000	372,000	410,000	6枚折戸-24M
		2 6 2 3	CW-2P26-C	2317	2542	75	40,000	383,000	423,000	6枚折戸-26
		2 7 2 3	CW-2P27-C	2317	2716	75	41,000	403,000	444,000	6枚折戸-27M
両開き物入れ	0 7 2 3	MHW-2P07-C	2317	734	110	37,000	108,000	145,000	両開き-0723	
	0 8 2 3	MHW-2P07-C	2317	824	110	38,000	118,000	156,000	両開き-0823	
F1 	折戸 8尺	0 7 2 3	CW-F107-C	2317	734	75	23,000	69,000	92,000	2枚折戸-07
		0 8 2 3	CW-F108-C	2317	824	75	24,000	75,000	99,000	2枚折戸-08M
		1 2 2 3	CW-F112-C	2317	1188	75	27,000	122,000	149,000	4枚折戸-12
		1 3 2 3	CW-F113-C	2317	1323	75	28,000	131,000	159,000	4枚折戸-13M
		1 6 2 3	CW-F116-C	2317	1644	75	29,000	153,000	182,000	4枚折戸-16
		1 7 2 3	CW-F117-C	2317	1708	75	30,000	160,000	190,000	4枚折戸-17
		1 8 2 3	CW-F118-C	2317	1824	75	31,000	167,000	198,000	4枚折戸-18M
		2 4 2 3	CW-F124-C	2317	2446	75	38,000	229,000	267,000	6枚折戸-24M
		2 6 2 3	CW-F126-C	2317	2542	75	40,000	240,000	280,000	6枚折戸-26
		2 7 2 3	CW-F127-C	2317	2716	75	41,000	250,000	291,000	6枚折戸-27M
両開き物入れ	0 7 2 3	MHW-F107-C	2317	734	110	37,000	65,000	102,000	両開き-0723	
	0 8 2 3	MHW-F107-C	2317	824	110	38,000	71,000	109,000	両開き-0823	